



## 「年末年始の過ごし方に関する調査2022」

スカパー！では、さまざまなプランやセットをご用意しています。中でも、11ジャンル50チャンネルが見放題、テレビ・レコーダー3台まで追加料金なし、というお得なセット「スカパー！基本プラン」が、多くのユーザーに支持されています。現在スカパー！では、新規ご加入で基本プランの翌月視聴料が390円になる、大変お得な割引キャンペーンを2023年1月末まで実施中です。

この度、スカパー！は、全国の男女が今回の年末年始をどのように過ごそうと考えているのかを把握するため、全国の20歳～79歳の男女1,000名を対象に、2022年11月30日(水)～12月1日(木)の2日間で、「年末年始の過ごし方に関する調査」をインターネット調査により実施しました。(調査協力会社: ネットエイジア株式会社)

### 《今回の年末年始の過ごし方》

今回の年末年始はどこで過ごす？ 「自宅」79%、「帰省先(自分の実家)」14%、「巣ごもり」が大半に

前回の年末年始の支出額

支出者の平均は「旅行・レジャー」29,621円、「初売りバーゲン」21,550円、「お年玉」22,320円

今回の年末年始の予算

支出予定者の平均は「旅行・レジャー」32,690円、「初売りバーゲン」21,453円、「お年玉」21,904円

「新型コロナウイルス感染症の再拡大」が年末年始の過ごし方に影響している」55%

「ガソリン価格の高騰」は50%、「物価上昇」は68%、「円安」は53%が影響していると実感

「“全国旅行支援の年末年始支援対象外”が年末年始の過ごし方に影響している」27%、20代では39%

今回の年末年始の“おうち時間” 前回より「増える」が全体の15%、「減る」は7%に

20代男性では30%が「増える」と回答

年末年始に自宅で楽しみたいこと 「テレビ・動画」がダントツ、2位「年越しそば・おせち」3位「ネットサーフィン」

年末年始に自宅で過ごす時間を充実させるためにかけてもいい金額 平均は13,873円

2023年、最も上がってほしい運氣 1位「金運」2位「健康運」3位「結婚・恋愛運」

70代男性・60代女性・70代女性では「健康運」が1位

### 《年末年始に楽しみたいエンタメ》

年末年始に楽しみたい再放送連続ドラマ(国内ドラマ) 1位「相棒」2位「孤独のグルメ」 20代では「silent」が1位

年末年始に楽しみたい映画 1位「トップガン」2位「すずめの戸締まり」3位「Dr.コトー診療所」

年末年始に楽しみたいお笑い・バラエティ番組

「ダウンタウンのガキの使いやあらへんで！」がダントツ、2位「芸能人格付けチェック」3位「M-1グランプリ」

年末年始に楽しみたいアニメ 1位「SPY×FAMILY」2位「鬼滅の刃」3位「ドラえもん」

男性では「ONE PIECE」が1位

年末年始にライブ映像を楽しみたい歌手・グループ

男性回答では1位「サザンオールスターズ」2位「乃木坂46」、女性回答では1位「BTS」2位「Snow Man」

「なにわ男子」が20代では1位に

年末年始の特番に出てほしい芸能人

男性俳優1位は「大泉洋」、女性俳優1位は「綾瀬はるか」、お笑い芸人・タレント1位は「ダウンタウン」

### 《2023年への期待》

2023年の活躍を期待したいスポーツ選手

プロ野球選手1位は「村上宗隆」、プロサッカー選手1位は「久保建英」、格闘技選手1位は「那須川天心」

2023年の活躍を期待したいプロ棋士 「藤井聡太」がダントツ、2位「羽生善治」



### 調査結果

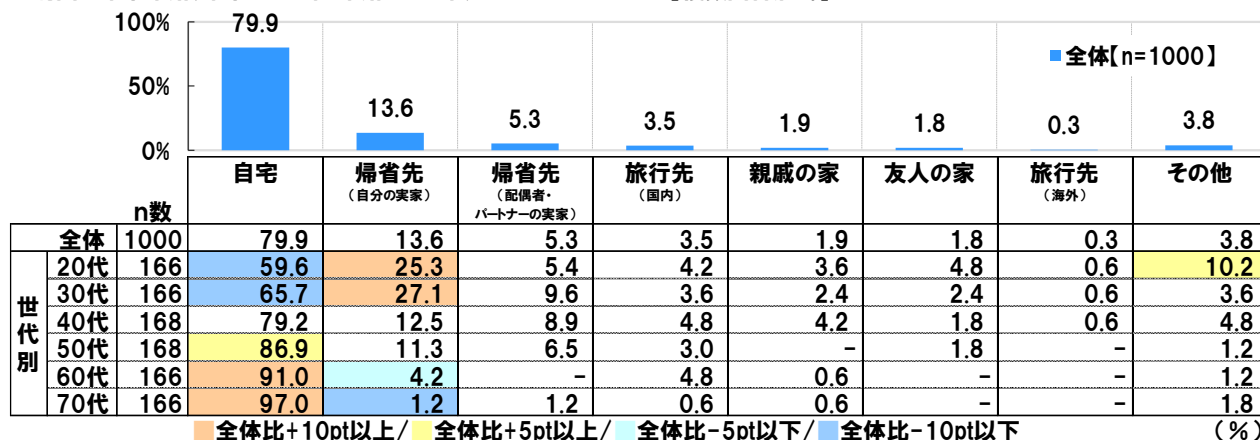
#### 《今回の年末年始の過ごし方》

◆今回の年末年始はどこで過ごす？「自宅」79%、「帰省先(自分の実家)」14%、「巣ごもり」が大半に

全国の20歳～79歳の男女1,000名(全回答者)に、年末年始の過ごし方について質問しました。

まず、全回答者(1,000名)に、前回の年末年始(年末2021年・年始2022年)はどこで過ごしたか聞いたところ、「自宅」(79.9%)が突出して高くなり、「帰省先(自分の実家)」(13.6%)、「帰省先(配偶者・パートナーの実家)」(5.3%)、「旅行先(国内)」(3.5%)、「親戚の家」(1.9%)、「友人の家」(1.8%)、「旅行先(海外)」(0.3%)と続きました。前回の年末年始は、旅行先ではなく、自宅や実家で過ごした人が多いようです。

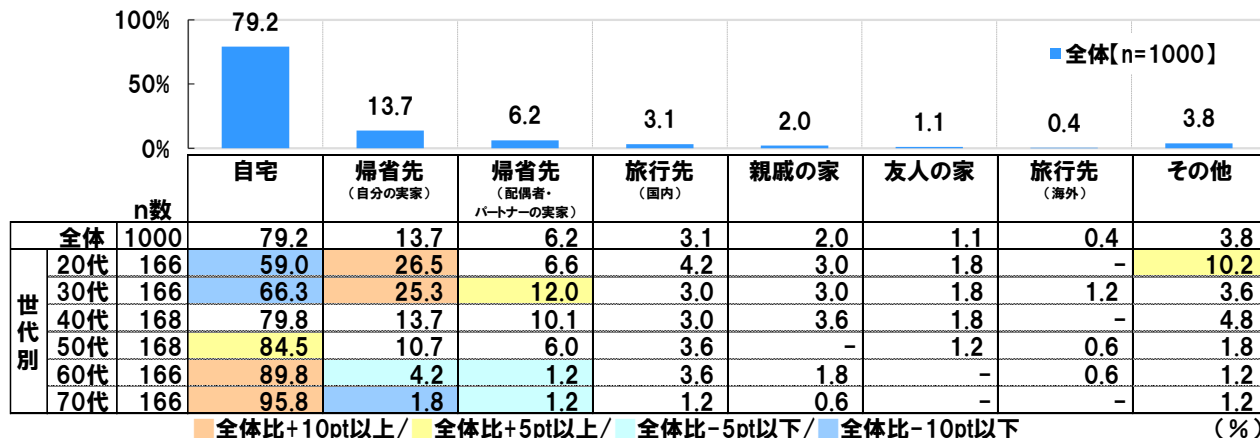
◆前回の年末年始(年末2021年・年始2022年)はどこで過ごしたか [複数回答形式]



今回の年末年始(年末2022年・年始2023年)はどこで過ごす予定か聞いたところ、「自宅」(79.2%)が最も高くなりました。前回の年末年始と同様に、自宅での年の瀬やお正月を過ごす予定の人が多くいます。以降、「帰省先(自分の実家)」(13.7%)、「帰省先(配偶者・パートナーの実家)」(6.2%)、「旅行先(国内)」(3.1%)、「親戚の家」(2.0%)、「友人の家」(1.1%)、「旅行先(海外)」(0.4%)となりました。

世代別にみると、20代と30代では「帰省先(自分の実家)」(順に26.5%、25.3%)が全体と比べて10ポイント以上高くなりました。

◆今回の年末年始(年末2022年・年始2023年)はどこで過ごす予定か [複数回答形式]





◆前回の年末年始の支出額

支出者の平均は「旅行・レジャー」29,621円、「初売りバーゲン」21,550円、「お年玉」22,320円

次に、年末年始の旅行・レジャーや初売りバーゲンにかけるお金、お年玉として渡すお金について質問しました。

前回の年末年始(年末2021年・年始2022年)に実際にかけた金額を聞いたところ、支出者の回答は、「旅行・レジャーにかけた金額」では「10,000円未満」(29.9%)や「10,000円～20,000円未満」(26.1%)に多数集まったほか、「20,000円～30,000円未満」(12.1%)や「50,000円～100,000円未満」(13.7%)にもみられ、平均は29,621円でした。

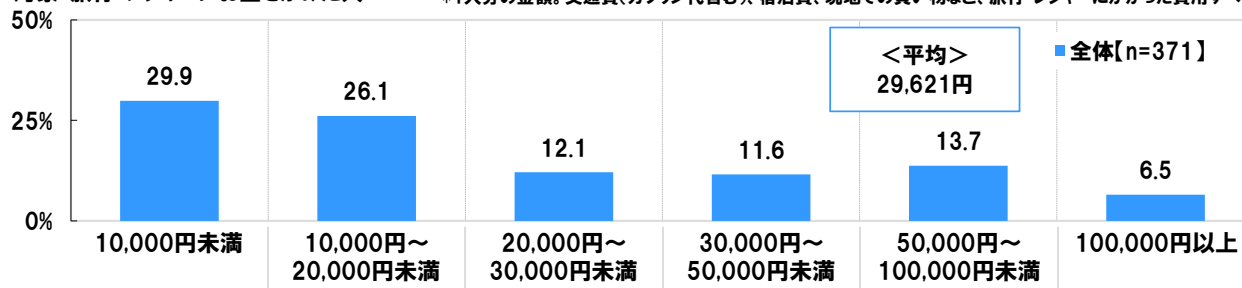
「初売りバーゲンにかけた金額」では「10,000円～20,000円未満」(35.1%)に多くの回答が集まり、平均は21,550円でした。

「お年玉として渡した金額」では「10,000円～20,000円未満」(27.3%)や「20,000円～30,000円未満」(20.9%)に多くの回答が集まり、平均は22,320円でした。

◆前回の年末年始(年末2021年・年始2022年)に、旅行・レジャーにかけた金額(\*) [数値入力形式]

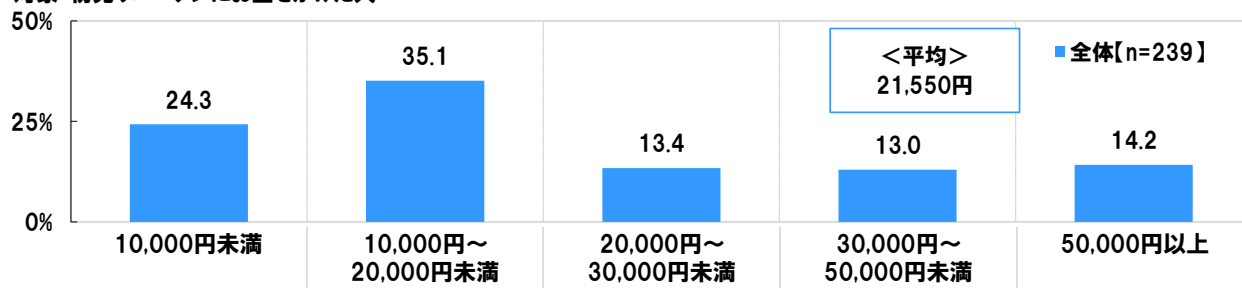
対象:旅行・レジャーにお金をかけた人

\*1人分のお金。交通費(ガソリン代含む)、宿泊費、現地での買い物など、旅行・レジャーにかかった費用すべて



◆前回の年末年始(年末2021年・年始2022年)に、初売りバーゲンにかけた金額 [数値入力形式]

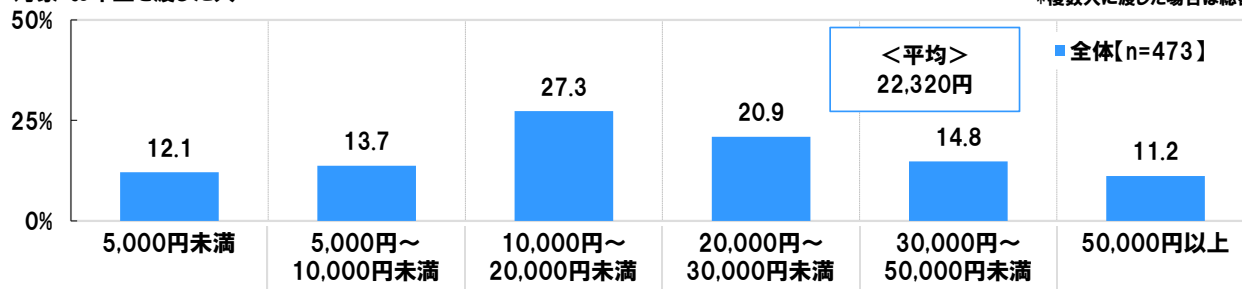
対象:初売りバーゲンにお金をかけた人



◆前回の年末年始(年末2021年・年始2022年)に、お年玉として渡した金額(\*) [数値入力形式]

対象:お年玉を渡した人

\*複数人に渡した場合は総額





◆今回の年末年始の予算

支出予定者の平均は「旅行・レジャー」32,690円、「初売りバーゲン」21,453円、「お年玉」21,904円

では、今回の年末年始の旅行・レジャーや初売りバーゲン、お年玉の予算はいくらくらいなのでしょう。

今回の年末年始(年末2022年・年始2023年)にける予定の金額を聞いたところ、支出予定者の回答は、「旅行・レジャーにける金額」では「10,000円未満」(26.1%)や「10,000円～20,000円未満」(25.8%)に多数集まったほか、「30,000円～50,000円未満」(13.0%)や「50,000円～100,000円未満」(14.7%)にもみられ、平均は32,690円でした。

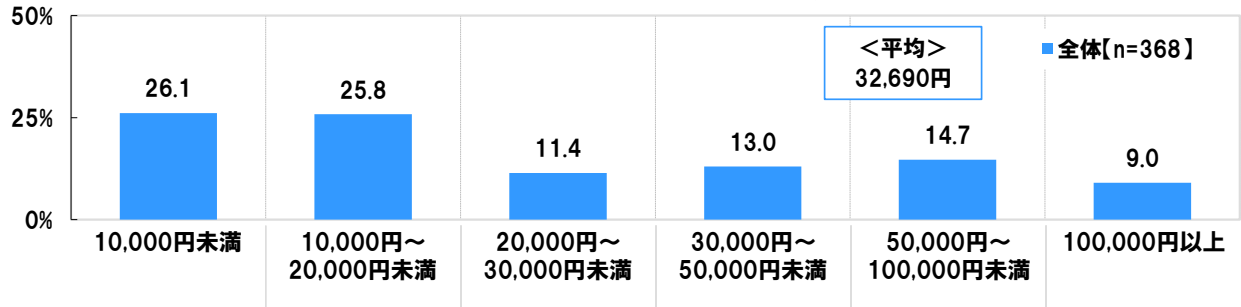
「初売りバーゲンにける金額」では「10,000円未満」(39.7%)に多くの回答が集まり、「10,000円～20,000円未満」(16.0%)にも回答がみられ、平均は21,453円でした。

「お年玉として渡す金額」では「10,000円～20,000円未満」(25.6%)や「20,000円～30,000円未満」(20.6%)に多くの回答が集まり、平均は21,904円でした。

◆今回の年末年始(年末2022年・年始2023年)の予算 [数値入力形式] 対象:お金をかけてもいい人

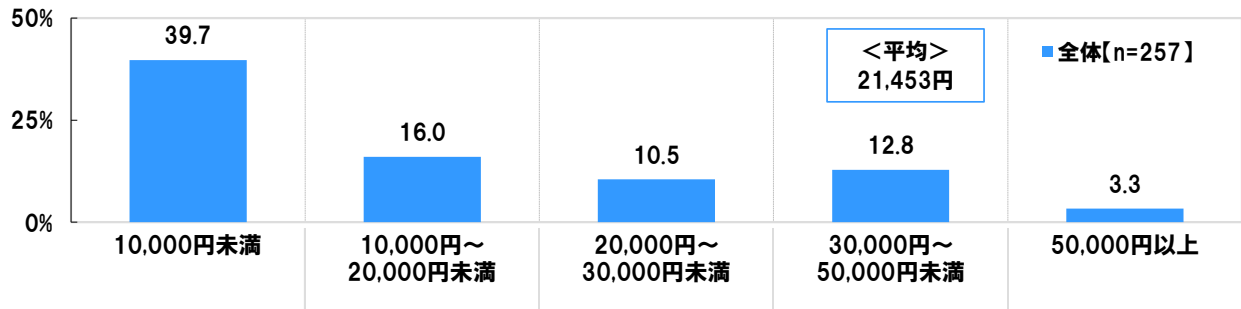
「旅行・レジャーにける金額(\*)」

\*1人分の金額。交通費(ガソリン代含む)、宿泊費、現地での買い物など、旅行・レジャーにける費用すべて



◆今回の年末年始(年末2022年・年始2023年)の予算 [数値入力形式] 対象:お金をかけてもいい人

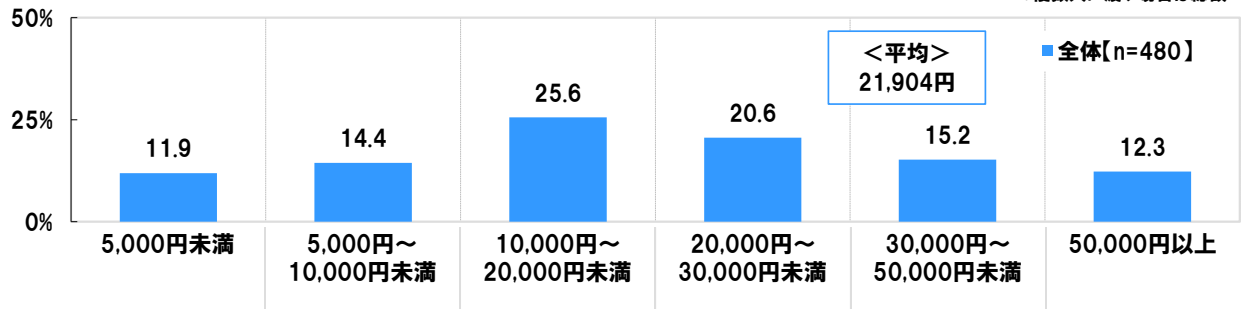
「初売りバーゲンにける金額」



◆今回の年末年始(年末2022年・年始2023年)の予算 [数値入力形式] 対象:お金をかけてもいい人

「お年玉として渡す金額(\*)」

\*複数人に渡す場合は総額



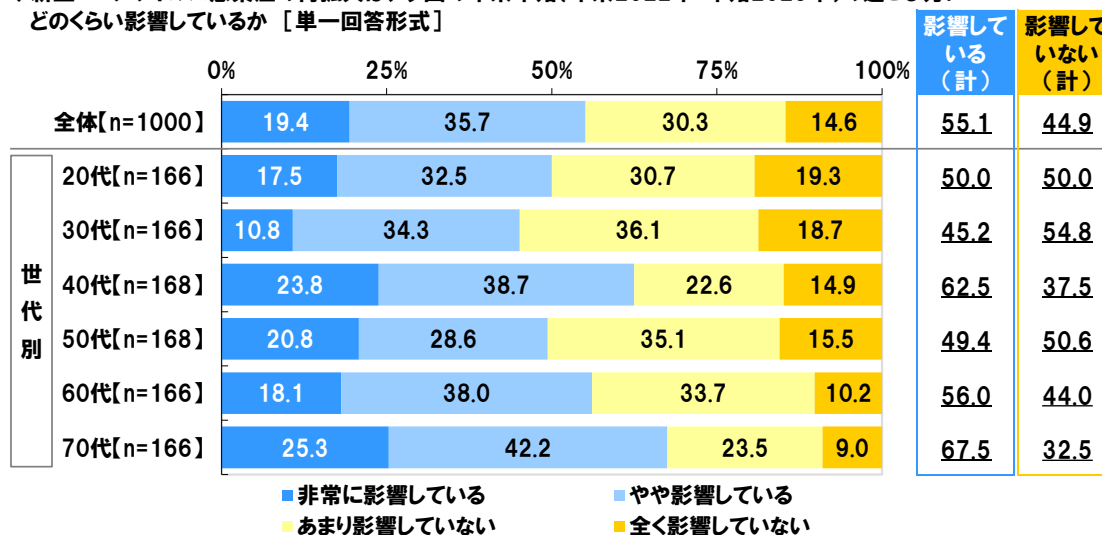


- ◆「“新型コロナウイルス感染症の再拡大”が年末年始の過ごし方に影響している」55%  
「ガソリン価格の高騰」は50%、「物価上昇」は68%、「円安」は53%が影響していると実感
- ◆「“全国旅行支援の年末年始支援対象外”が年末年始の過ごし方に影響している」27%、20代では39%

全回答者(1,000名)に、今回の年末年始(年末2022年・年始2023年)の過ごし方について、《新型コロナウイルス感染症の再拡大》はどのくらい影響しているか聞いたところ、「非常に影響している」が19.4%、「やや影響している」が35.7%で、合計した『影響している(計)』は55.1%、「全く影響していない」が14.6%、「あまり影響していない」が30.3%で、合計した『影響していない(計)』は44.9%となりました。

世代別にみると、『影響している(計)』と回答した人の割合は、70代(67.5%)が最も高くなり、40代(62.5%)、60代(56.0%)が続きました。

◆新型コロナウイルス感染症の再拡大は、今回の年末年始(年末2022年・年始2023年)の過ごし方どのくらい影響しているか [単一回答形式]

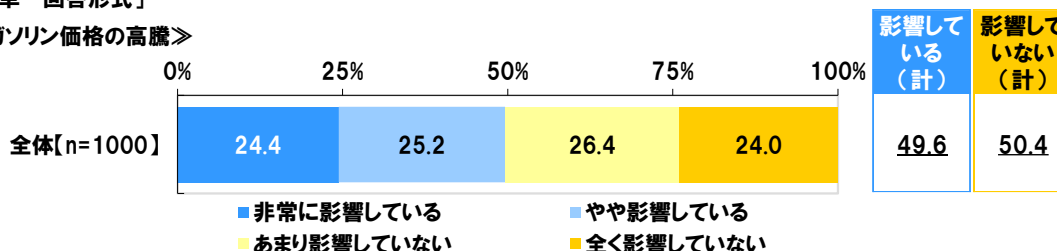




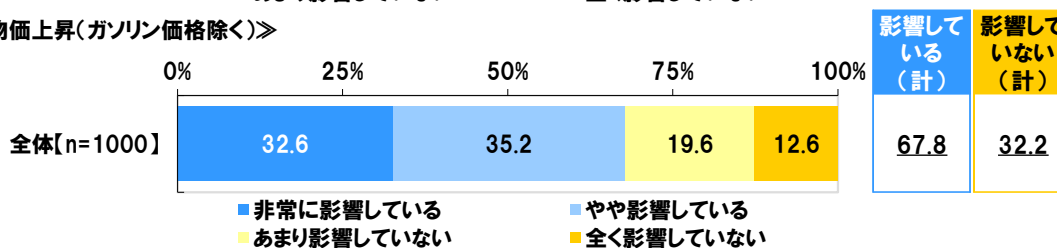
物価の上昇や為替の変化による影響についてみると、《ガソリン価格の高騰》では「非常に影響している」が24.4%、「やや影響している」が25.2%で、合計した『影響している(計)』は49.6%、「全く影響していない」が24.0%、「あまり影響していない」が26.4%で、合計した『影響していない(計)』は50.4%となりました。また、《物価上昇(ガソリン価格除く)》では『影響している(計)』は67.8%、『影響していない(計)』は32.2%、《円安》では『影響している(計)』は52.7%、『影響していない(計)』は47.3%となりました。

◆経済情勢の変化は、今回の年末年始(年末2022年・年始2023年)の過ごし方にどのくらい影響しているか  
[各単一回答形式]

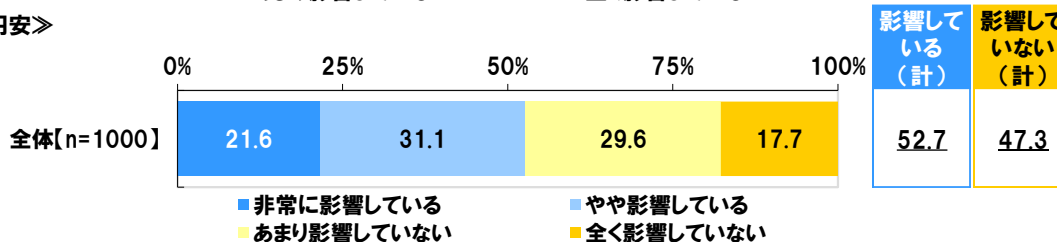
《ガソリン価格の高騰》



《物価上昇(ガソリン価格除く)》



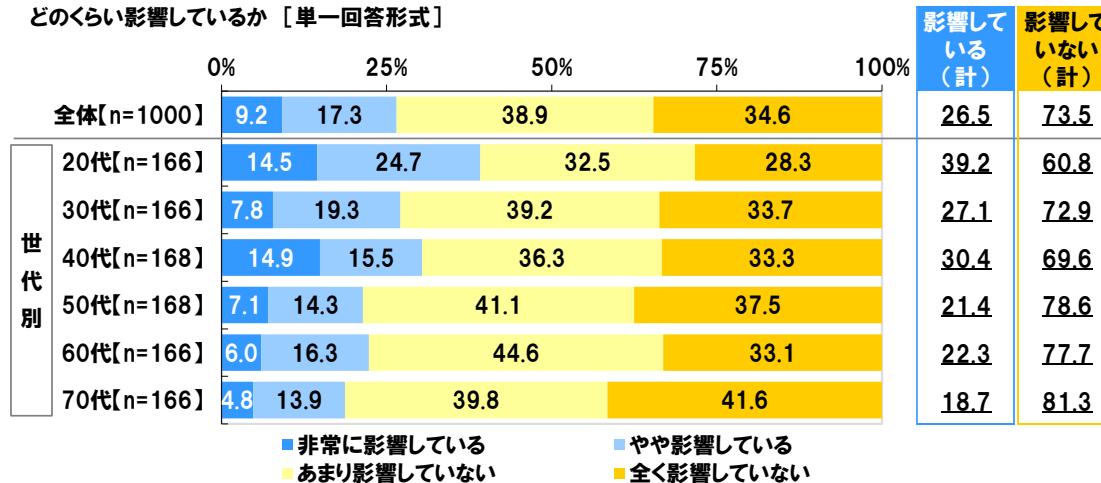
《円安》



《全国旅行支援の年末年始支援対象外》では「非常に影響している」が9.2%、「やや影響している」が17.3%で、合計した『影響している(計)』は26.5%、「全く影響していない」が34.6%、「あまり影響していない」が38.9%で、合計した『影響していない(計)』は73.5%となりました。

世代別にみると、『影響している(計)』と回答した人の割合は、20代(39.2%)が特になくなりました。

◆全国旅行支援の年末年始支援対象外は、今回の年末年始(年末2022年・年始2023年)の過ごし方にどのくらい影響しているか [単一回答形式]





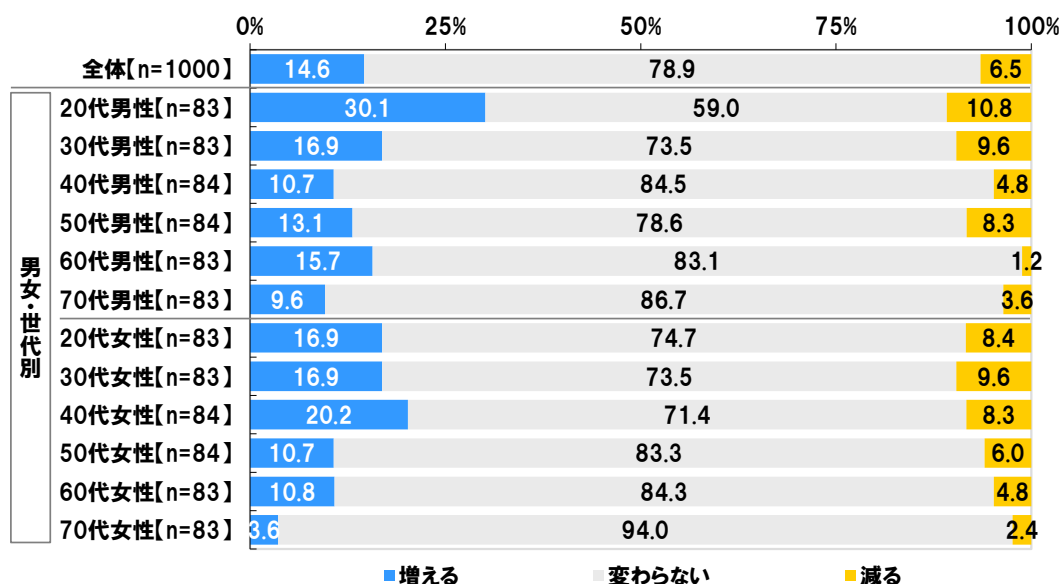
### ◆今回の年末年始の“おうち時間” 前回より「増える」が全体の15%、「減る」は7%に 20代男性では30%が「増える」と回答

年末年始に自宅で過ごす時間について質問しました。

全回答者(1,000名)に、今回の年末年始(年末2022年・年始2023年)に家で過ごす時間は、前回の年末年始(年末2021年・年始2022年)と比べてどのように変わると思うか聞いたところ、「増える」は14.6%、「変わらない」は78.9%、「減る」は6.5%となりました。

男女・世代別にみると、「増える」と回答した人の割合は、20代男性(30.1%)が突出して高くなり、40代女性(20.2%)、30代男性・20代女性・30代女性(いずれも16.9%)が続きました。

◆今回の年末年始(年末2022年・年始2023年)に家で過ごす時間は、  
前回の年末年始(年末2021年・年始2022年)と比べてどのように変わると思うか [単一回答形式]





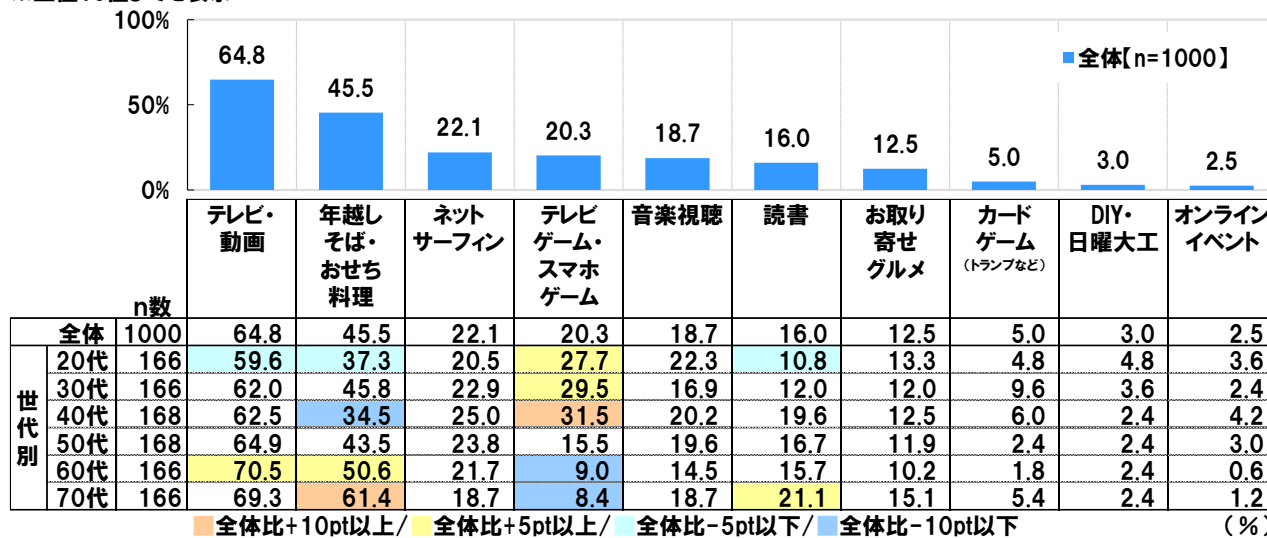
◆年末年始に自宅で楽しみたいこと「テレビ・動画」がダントツ、2位「年越しそば・おせち」3位「ネットサーフィン」  
◆年末年始に自宅で過ごす時間を充実させるためにかけてもいい金額 平均は13,873円

今回の年末年始(年末2022年・年始2023年)は、自宅でどのようなことを楽しみたいと思うか聞いたところ、「テレビ・動画」(64.8%)が最も高くなりました。年末年始恒例の番組を楽しんだり、お気に入りのドラマや映画などをじっくり堪能したいと考えている人が多いのではないのでしょうか。次いで高くなったのは、「年越しそば・おせち料理」(45.5%)、「ネットサーフィン」(22.1%)、「テレビゲーム・スマホゲーム」(20.3%)、「音楽視聴」(18.7%)でした。

世代別にみると、40代では「テレビゲーム・スマホゲーム」(31.5%)、70代では「年越しそば・おせち料理」(61.4%)が全体と比べて10ポイント以上高くなりました。

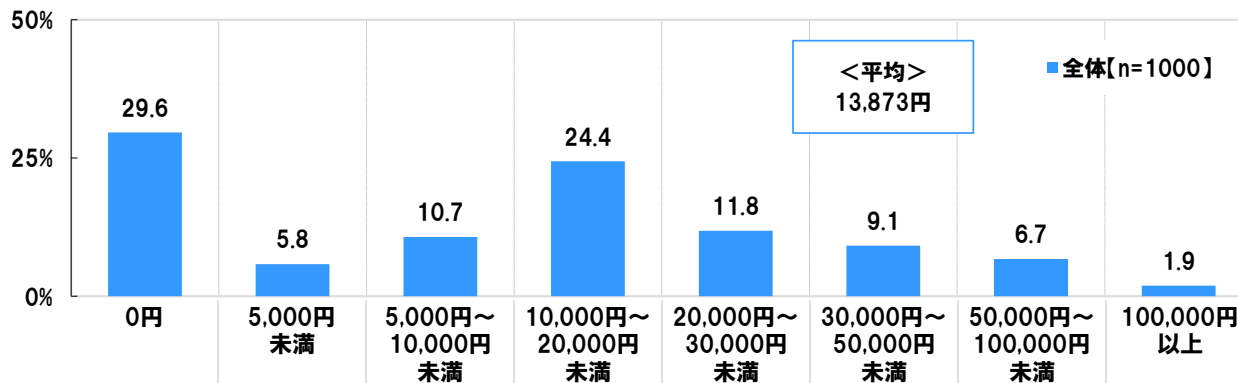
◆今回の年末年始(年末2022年・年始2023年)は、自宅でどのようなことを楽しみたいと思うか [複数回答形式]

※上位10位までを表示



また、今回の年末年始(年末2022年・年始2023年)に自宅で過ごす時間を充実させるためにかけてもいい金額を聞いたところ、平均は13,873円でした。

◆今回の年末年始(年末2022年・年始2023年)に自宅で過ごす時間を充実させるためにかけてもいい金額 [数値入力形式]







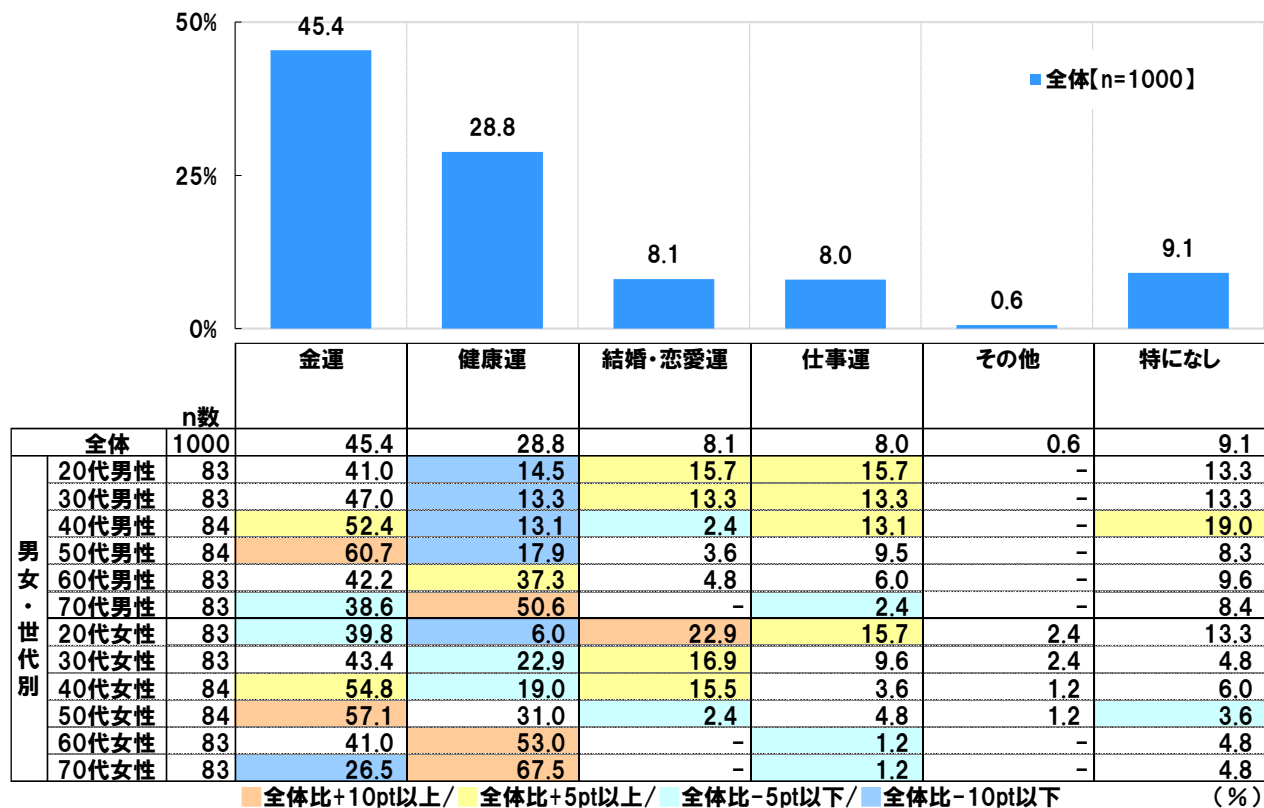
### ◆2023年、最も上がってほしい運氣 1位「金運」2位「健康運」3位「結婚・恋愛運」 70代男性・60代女性・70代女性では「健康運」が1位

続いて、来年の運氣について質問しました。

全回答者(1,000名)に、2023年、最も上がってほしい運氣を聞いたところ、「金運」は45.4%、「健康運」は28.8%、「結婚・恋愛運」は8.1%、「仕事運」は8.0%となりました。来年に向けて、金運アップを期待する人が多いようです。

男女・世代別にみると、70代男性・60代女性・70代女性では「健康運」(順に50.6%、53.0%、67.5%)が1位でした。シニア層には、心身ともに健やかに過ごせるように、健康運アップを願う人が多いようです。

#### ◆2023年、最も上がってほしい運氣 [単一回答形式]





《年末年始に楽しみたいエンタメ》

◆年末年始に楽しみたい再放送連続ドラマ(国内ドラマ) 1位「相棒」2位「孤独のグルメ」

20代では「silent」が1位

年末年始に楽しみたいエンタメについて質問しました。

まず、全回答者(1,000名)に、年末年始に楽しみたい再放送連続ドラマ(国内ドラマ)を聞いたところ、1位「相棒」(22名)、2位「孤独のグルメ」(13名)、3位「Dr.コトー診療所」「silent」「逃げるは恥だが役に立つ」(いずれも8名)となりました。

男女別にみると、男性・女性とも「相棒」が1位となり、男性では2位「孤独のグルメ」、3位「HERO」、女性では2位「silent」「孤独のグルメ」と続きました。

世代別にみると、20代では「silent」、30代では「HERO」、40代と50代では「孤独のグルメ」、60代と70代では「相棒」が1位でした。20代には、主人公・青羽紬が高校時代の恋人・佐倉想と“音のない世界”で再会する切ないラブストーリーを楽しみたい人が多いようです。

◆年末年始に楽しみたい再放送連続ドラマ(国内ドラマ) [自由回答形式] ※上位10位までを表示

Table with 3 columns: 全体(n=1000), 男性(n=500), 女性(n=500). Each column lists drama titles and their respective counts for ranks 1 through 10.

◆年末年始に楽しみたい再放送連続ドラマ(国内ドラマ) [自由回答形式] ※上位3位までを表示

Table with 3 columns: 20代(n=166), 30代(n=166), 40代(n=168), 50代(n=168), 60代(n=166), 70代(n=166). Each column lists drama titles and their respective counts for ranks 1 through 3.



### ◆年末年始に楽しみたい映画 1位「トップガン」2位「すずめの戸締まり」3位「Dr.コトー診療所」

### ◆年末年始に楽しみたいお笑い・バラエティ番組

「ダウンタウンのガキの使いやあらへんで！」がダントツ、2位「芸能人格付けチェック」3位「M-1グランプリ」

年末年始に楽しみたい映画を聞いたところ、1位「トップガン」(20名)、2位「すずめの戸締まり」(16名)、3位「Dr.コトー診療所」(11名)、4位「THE FIRST SLAM DUNK」(10名)、5位「ホーム・アローン」(9名)となりました。

男女別にみると、男性では1位「トップガン」、2位「すずめの戸締まり」、3位「アバター」、女性では1位「すずめの戸締まり」、2位「トップガン」、3位「Dr.コトー診療所」となりました。

#### ◆年末年始に楽しみたい映画 [自由回答形式] ※上位10位までを表示

全体[n=1000]			男性[n=500]			女性[n=500]		
	映画名	名		映画名	名		映画名	名
1位	トップガン	20	1位	トップガン	13	1位	すずめの戸締まり	8
2位	すずめの戸締まり	16	2位	すずめの戸締まり	8	2位	トップガン	7
3位	Dr.コトー診療所	11	3位	アバター	6	3位	Dr.コトー診療所	6
4位	THE FIRST SLAM DUNK	10		Dr.コトー診療所	5	4位	THE FIRST SLAM DUNK	5
5位	ホーム・アローン	9	4位	THE FIRST SLAM DUNK	5		ホーム・アローン	5
6位	アバター	8		男はつらいよ	5	6位	ハリー・ポッター	4
	シン・ウルトラマン	6		ONE PIECE	4		名探偵コナン	4
7位	ハリー・ポッター	6		タイタニック	4		シン・ウルトラマン	3
	男はつらいよ	6	7位	ホーム・アローン	4	8位	劇場版 呪術廻戦 0	3
	名探偵コナン	6		ワイルド・スピード	4		母性	3
				君の名は。	4			

年末年始に楽しみたいお笑い・バラエティ番組を聞いたところ、「ダウンタウンのガキの使いやあらへんで！」(79名)がダントツでした。年末恒例の“笑ってはいけない”シリーズを楽しみたい人が多いのではないのでしょうか。次いで、2位「芸能人格付けチェック」(20名)、3位「M-1グランプリ」(19名)、4位「笑点」(15名)、5位「アメトーーク！」(11名)となりました。

男女別にみると、男性・女性とも「ダウンタウンのガキの使いやあらへんで！」が1位となり、男性では2位「笑点」、3位「M-1グランプリ」「芸能人格付けチェック」、女性では2位「芸能人格付けチェック」、3位「M-1グランプリ」と続きました。

#### ◆年末年始に楽しみたいお笑い・バラエティ番組 [自由回答形式] ※上位10位までを表示

全体[n=1000]			男性[n=500]			女性[n=500]		
	お笑い・バラエティ番組名	名		お笑い・バラエティ番組名	名		お笑い・バラエティ番組名	名
1位	ダウンタウンのガキの使いやあらへんで！	79	1位	ダウンタウンのガキの使いやあらへんで！	42	1位	ダウンタウンのガキの使いやあらへんで！	37
2位	芸能人格付けチェック	20	2位	笑点	10	2位	芸能人格付けチェック	11
3位	M-1グランプリ	19	3位	M-1グランプリ	9	3位	M-1グランプリ	10
4位	笑点	15		芸能人格付けチェック	9	4位	アメトーーク！	8
5位	アメトーーク！	11	5位	とんねるずのスポーツ王は俺だ！！	4	5位	笑点	5
6位	とんねるずのスポーツ王は俺だ！！	5	6位	アメトーーク！	3	6位	世界の果てまでイッテQ！	3
	世界の果てまでイッテQ！	5		有吉の壁	3		逃走中	3
8位	逃走中	4		THE MANZAI	2		エンタの神様	2
9位	有吉の壁	3	8位	オールザッツ漫才	2		ザワつく!金曜日	2
10位	SASUKE/THE MANZAI/エンタの神様/ オールザッツ漫才/クレイジージャーニー/ ザワつく!金曜日/さんたく/さんまのまんま/ ニンゲン観察バラエティ モニタリング/ 月曜から夜ふかし/水曜どうでしょう/ 水曜日のダウンタウン/踊る!さんま御殿!!	2		世界の果てまでイッテQ！	2	8位	ニンゲン観察バラエティ モニタリング	2
							月曜から夜ふかし	2
							水曜日のダウンタウン	2



### ◆年末年始に楽しみたいアニメ 1位「SPY×FAMILY」2位「鬼滅の刃」3位「ドラえもん」 男性では「ONE PIECE」が1位

年末年始に楽しみたいアニメを聞いたところ、1位「SPY×FAMILY」(34名)、2位「鬼滅の刃」(29名)、3位「ドラえもん」(26名)、4位「ONE PIECE」(25名)、5位「名探偵コナン」(21名)となりました。スパイの男・ロイド、殺し屋の女・ヨル、超能力者の少女・アーニャが互いに正体を隠しながら共に暮らし、“フォージャー家”の一員としてさまざまなトラブルの解決に奮闘する姿を描いたホームコメディ「SPY×FAMILY」を楽しみたい人が多いようです。

男女別にみると、男性では「ONE PIECE」が1位、女性では「SPY×FAMILY」が1位でした。

世代別にみると、20代と40代では「SPY×FAMILY」、30代では「ドラえもん」、50代と60代では「鬼滅の刃」、70代では「となりのトトロ」が1位でした。

#### ◆年末年始に楽しみたいアニメ [自由回答形式] ※上位10位までを表示

全体[n=1000]			男性[n=500]			女性[n=500]		
	アニメ名	名		アニメ名	名		アニメ名	名
1位	SPY×FAMILY	34	1位	ONE PIECE	14	1位	SPY×FAMILY	23
2位	鬼滅の刃	29	2位	SPY×FAMILY	11	2位	鬼滅の刃	18
3位	ドラえもん	26	3位	鬼滅の刃	11	3位	ドラえもん	17
4位	ONE PIECE	25	4位	ドラえもん	9	4位	名探偵コナン	15
5位	名探偵コナン	21	5位	ポケットモンスター	6	5位	ONE PIECE	11
6位	ポケットモンスター	9	6位	名探偵コナン	6	6位	僕のヒーローアカデミア	6
7位	進撃の巨人	8	7位	チェンソーマン	5	7位	となりのトトロ	5
	チェンソーマン	7		ドラゴンボール	5	8位	東京リベンジャーズ	4
8位	ドラゴンボール	7		機動戦士ガンダム	5		すずめの戸締まり	3
	僕のヒーローアカデミア	7		進撃の巨人	5	9位	ポケットモンスター	3
							進撃の巨人	3

#### ◆年末年始に楽しみたいアニメ [自由回答形式] ※上位3位までを表示

20代[n=166]			30代[n=166]			40代[n=168]		
	アニメ名	名		アニメ名	名		アニメ名	名
1位	SPY×FAMILY	10	1位	ドラえもん	13	1位	SPY×FAMILY	7
2位	ONE PIECE	9	2位	SPY×FAMILY	11	2位	鬼滅の刃	5
3位	僕のヒーローアカデミア	6	3位	ONE PIECE	8	3位	ドラえもん	4
50代[n=168]			60代[n=166]			70代[n=166]		
	アニメ名	名		アニメ名	名		アニメ名	名
1位	鬼滅の刃	8	1位	鬼滅の刃	6	1位	となりのトトロ	4
2位	名探偵コナン	6	2位	名探偵コナン	3	2位	SPY×FAMILY	2
3位	SPY×FAMILY	4	3位	ONE PIECE	2		鬼滅の刃	2
				ドラえもん	2			



### ◆年末年始にライブ映像を楽しみたい歌手・グループ

男性回答では1位「サザンオールスターズ」2位「乃木坂46」、女性回答では1位「BTS」2位「Snow Man」  
「なにわ男子」が20代では1位に

年末年始にライブ映像を楽しみたい歌手・グループを聞いたところ、1位「サザンオールスターズ」(19名)、2位「BTS」(16名)、3位「Official髭男dism」(14名)、4位「嵐」(11名)、5位「EXILE」「King & Prince」「Snow Man」(いずれも9名)となりました。

男女別にみると、男性回答では1位「サザンオールスターズ」、2位「乃木坂46」、女性回答では1位「BTS」、2位「Snow Man」でした。

世代別にみると、20代では「なにわ男子」が「EXILE」「Official髭男dism」「嵐」と並び1位でした。

### ◆年末年始にライブ映像を楽しみたい歌手・グループ [自由回答形式] ※上位10位までを表示

全体【n=1000】			男性【n=500】			女性【n=500】		
	歌手・グループ名	名		歌手・グループ名	名		歌手・グループ名	名
1位	サザンオールスターズ	19	1位	サザンオールスターズ	14	1位	BTS	14
2位	BTS	16	2位	乃木坂46	7	2位	Snow Man	9
3位	Official髭男dism	14	3位	Official髭男dism	6	3位	King & Prince	8
4位	嵐	11	4位	L'Arc~en~Ciel	3	3位	Official髭男dism	8
5位	EXILE	9		RADWIMPS	3		嵐	8
	King & Prince	9		YOASOBI	3	6位	EXILE	7
8位	Snow Man	9		桑田佳祐	3	7位	サザンオールスターズ	5
	乃木坂46	8		米津玄師	3	8位	Mr.Children	4
9位	桑田佳祐	7	嵐	3	桑田佳祐		4	
		米津玄師	7	10位	AKB48/B'z/back number/BTS/DREAMS COME TRUE/EXILE/LISA/いきものがかり/なにわ男子/ポルノグラフィティ/ゆず/井上陽水/湘南乃風/日向坂46/浜崎あゆみ	2	米津玄師	4

### ◆年末年始にライブ映像を楽しみたい歌手・グループ [自由回答形式] ※上位3位までを表示

20代【n=166】			30代【n=166】			40代【n=168】		
	歌手・グループ名	名		歌手・グループ名	名		歌手・グループ名	名
1位	EXILE	4	1位	BTS	3	1位	Official髭男dism	5
	Official髭男dism	4		Snow Man	3		BTS	3
	なにわ男子	4		乃木坂46	3		2位	DREAMS COME TRUE
	嵐	4			米津玄師		3	
50代【n=168】			60代【n=166】			70代【n=166】		
	歌手・グループ名	名		歌手・グループ名	名		歌手・グループ名	名
1位	サザンオールスターズ	6	1位	サザンオールスターズ	8	1位	サザンオールスターズ	3
2位	BTS	5	2位	BTS	2	井上陽水	2	
3位	桑田佳祐	3		MISIA	2	桑田佳祐	2	
	乃木坂46	3		コブクロ	2	小田和正	2	
				嵐	2			



## ◆年末年始の特番に出てほしい芸能人

男性俳優1位は「大泉洋」、女性俳優1位は「綾瀬はるか」、お笑い芸人・タレント1位は「ダウンタウン」

続いて、全回答者(1,000名)に、年末年始の特番に出てほしいと思う芸能人を聞きました。

【男性俳優】では、1位「大泉洋」(27名)、2位「木村拓哉」(26名)、3位「佐藤健」(17名)、4位「小栗旬」(14名)、5位「横浜流星」「菅田将暉」(いずれも11名)、【女性俳優】では、1位「綾瀬はるか」(37名)、2位「新垣結衣」(20名)、3位「長澤まさみ」(17名)、4位「橋本環奈」「北川景子」(いずれも15名)となりました。

## ◆年末年始の特番に出てほしいと思う男性俳優

【自由回答形式】 ※上位10位までを表示

全体[n=1000]		
	男性俳優名	名
1位	大泉洋	27
2位	木村拓哉	26
3位	佐藤健	17
4位	小栗旬	14
5位	横浜流星	11
	菅田将暉	11
7位	阿部寛	9
	吉沢亮	9
	福山雅治	9
10位	平野紫耀	8

## ◆年末年始の特番に出てほしいと思う女性俳優

【自由回答形式】 ※上位10位までを表示

全体[n=1000]		
	女性俳優名	名
1位	綾瀬はるか	37
2位	新垣結衣	20
3位	長澤まさみ	17
4位	橋本環奈	15
	北川景子	15
6位	有村架純	14
7位	戸田恵梨香	13
8位	吉永小百合	12
9位	天海祐希	11
10位	石原さとみ	10

【お笑い芸人・タレント】では、1位「ダウンタウン」(68名)、2位「明石家さんま」(51名)、3位「サンドウィッチマン」(40名)、4位「千鳥」(35名)、5位「かまいたち」(17名)となりました。

## ◆年末年始の特番に出てほしいと思うお笑い芸人・タレント

【自由回答形式】 ※上位10位までを表示

全体[n=1000]		
	お笑い芸人・タレント名	名
1位	ダウンタウン	68
2位	明石家さんま	51
3位	サンドウィッチマン	40
4位	千鳥	35
5位	かまいたち	17
6位	錦鯉	12
7位	チョコレートプラネット	11
8位	タモリ	8
9位	和牛	7
10位	ナイツ	6



## 《2023年への期待》

## ◆2023年の活躍を期待したいスポーツ選手

プロ野球選手1位は「村上宗隆」、プロサッカー選手1位は「久保建英」、格闘技選手1位は「那須川天心」

## ◆2023年の活躍を期待したいプロ棋士「藤井聡太」がダントツ、2位「羽生善治」

最後に、全回答者(1,000名)に、2023年の活躍を期待したいスポーツ選手・棋士を聞きました。

【プロ野球選手】では史上最年少で三冠王を達成した「村上宗隆(東京ヤクルトスワローズ)」(35名)が1位となり、2位「佐藤輝明(阪神タイガース)」(23名)、3位「岡本和真(読売ジャイアンツ)」(11名)、「坂本勇人(読売ジャイアンツ)」(11名)と続きました。【プロサッカー選手】では1位「久保建英(レアル・ソシエダ)」(55名)、2位「三笘薫(ブライトン・アンド・ホーヴ・アルビオン)」(41名)、「堂安律(SCフライブルク)」(41名)となりました。

## ◆2023年の活躍を期待したいプロ野球選手

[自由回答形式] ※上位10位までを表示

全体[n=1000]		
	プロ野球選手名	名
1位	村上宗隆(東京ヤクルトスワローズ)	35
2位	佐藤輝明(阪神タイガース)	23
3位	岡本和真(読売ジャイアンツ)	11
	坂本勇人(読売ジャイアンツ)	11
5位	佐々木朗希(千葉ロッテマリーンズ)	10
6位	田中将大(東北楽天ゴールデンイーグルス)	6
	根尾昂(中日ドラゴンズ)	5
7位	山田哲人(東京ヤクルトスワローズ)	5
	中田翔(読売ジャイアンツ)	5
10位	清宮幸太郎(北海道日本ハムファイターズ)	4
	大山悠輔(阪神タイガース)	4

## ◆2023年の活躍を期待したいプロサッカー選手

[自由回答形式] ※上位10位までを表示

全体[n=1000]		
	プロサッカー選手名	名
1位	久保建英(レアル・ソシエダ)	55
2位	三笘薫(ブライトン・アンド・ホーヴ・アルビオン)	41
	堂安律(SCフライブルク)	41
4位	長友佑都(FC東京)	22
5位	三浦知良(鈴鹿ポイントゲッターズ)	20
6位	浅野拓磨(VFLボーフム)	17
7位	本田圭佑(FKスドゥヴァ・マリヤンボレ)	9
8位	伊東純也(スタッド・ランス)	6
9位	リオネル・メッシ(パリ・サンジェルマン)	5
	鎌田大地(アイントラハト・フランクフルト)	5

【格闘技選手】では1位「那須川天心(ボクシング)」(38名)、2位「井上尚弥(ボクシング)」(36名)、3位「朝倉未来(総合格闘技)」(21名)となりました。【プロ棋士】ではプロデビュー後も多くの記録を残し、12月2日・3日に行われた竜王戦では竜王初防衛を果たした「藤井聡太」(235名)がダントツとなり、2位「羽生善治」(47名)と続きました。

## ◆2023年の活躍を期待したい格闘技選手

[自由回答形式] ※上位10位までを表示

全体[n=1000]		
	格闘技選手名	名
1位	那須川天心(ボクシング)	38
2位	井上尚弥(ボクシング)	36
3位	朝倉未来(総合格闘技)	21
4位	武尊(キックボクシング)	10
5位	武藤敬司(プロレス)	4
6位	阿部一二三(柔道)	3
	朝倉海(総合格闘技)	3
	オカダ・カズチカ(プロレス)	2
8位	シバター(総合格闘技)	2
	山本美憂(レスリング)	2

## ◆2023年の活躍を期待したいプロ棋士

[自由回答形式] ※上位5位までを表示

全体[n=1000]		
	プロ棋士名	名
1位	藤井聡太	235
2位	羽生善治	47
3位	加藤一二三	5
4位	豊島将之	3
5位	徳田拳士	2



注:本調査レポートの百分率表示は、小数第2位で四捨五入の丸め計算を行っています。  
そのため、内訳の計と合計が一致しない場合や、内訳を合計しても100%とならない場合があります。

■ 調査概要 ■

〈調査タイトル〉

年末年始の過ごし方に関する調査 2022

〈調査地域〉

全国

〈調査対象〉

ネットエイジアリサーチのモニター会員を母集団とする 20歳～79歳の男女

〈調査期間〉

2022年11月30日(水)～12月1日(木)の2日間

〈調査方法〉

インターネット調査

〈有効回答数〉

1,000 サンプル  
(内訳)

	20代	30代	40代	50代	60代	70代	計
男性	83	83	84	84	83	83	500
女性	83	83	84	84	83	83	500

〈実施機関〉

ネットエイジア株式会社 (調査協力 ネットエイジア株式会社)

■ 報道関係の皆様へ ■

本ニュースレターの内容の転載にあたりましては、  
「スカパー！調べ」と付記のうえ  
ご使用くださいますよう、お願い申し上げます。

■ スカパーJSAT株式会社 概要 ■

組織名:スカパーJSAT株式会社  
代表者名:代表取締役 執行役員社長 米倉 英一  
設立:1994年11月10日  
所在地:東京都港区赤坂 1-8-1 赤坂インターシティAIR  
事業内容:メディア事業、宇宙事業