

NEW CONVENTION CENTER *opening in* YOKOHAMA

2020年・春

みなとみらいコンベンション施設（仮称）が開業

国内最大規模の多目的ホールを備えた複合コンベンション施設が
パシフィコ横浜に加わります。



A MULTI-FUNCTIONAL CONVENTION CENTER featuring one of Japan's largest multi-purpose halls will be opening as a new addition to **PACIFICO Yokohama**. A versatile meeting place with endless possibilities.

SPRING 2020



新高島駅側
SHIN-TAKASHIMA ST. SIDE



施設正面（メインエントランス）側
MAIN ENTRANCE SIDE



展示ホール側
EXHIBITION HALL SIDE


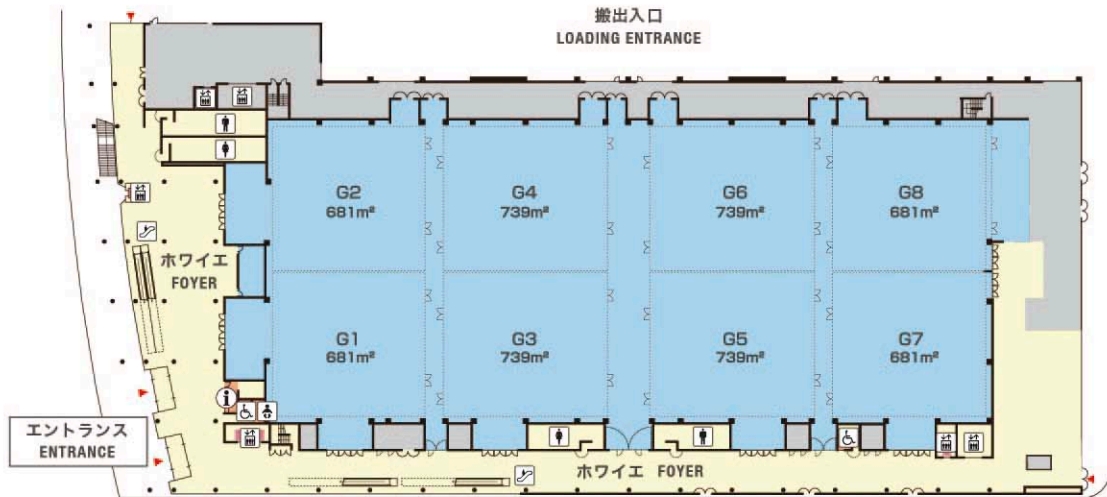
1F

約6,300㎡、無柱・カーペット仕様の多目的ホールG1～G8は8分割可能

会議・式典・パーティからイベント・展示までの幅広い用途に対応。
組み合わせにより、約300～6,000名規模の催事にご利用いただけます。

MULTI-PURPOSE HALL

Column-free and carpeted. The hall can accommodate various occasions of any size, up to a 6,000 person event, from conferences and ceremonies to parties and exhibitions with the option of using the eight sections in combinations.




収容人数 G1～G8 CAPACITY (6,337 m²)

- CLASSROOM スクール
約 330～4,000 名*
- THEATER シアター
約 600～6,000 名*
- BUFFET 立食
約 500～5,000 名*
- BANQUET 丸卓
約 250～2,300 名*

*no. of people

施設概要 FACILITY SPECS

- 開業：2020年春
- 延床面積：約 47,000m²
- 駐車場：一般駐車場 200台
- OPENING: SPRING 2020
- AREA: approx. 47,000 m²
- PARKING: 200



2F 3F 4F

会議、セミナー、パーティ等にご利用いただける、大中小42室の会議室

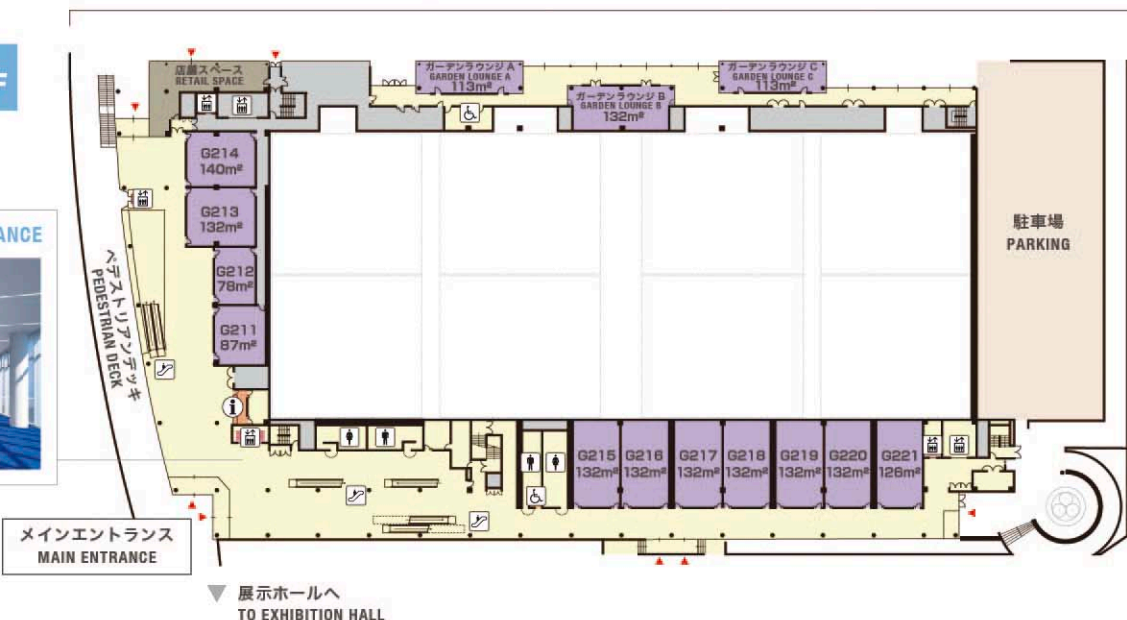

パシフィコ横浜の各施設とは、2FペDESTリアンデッキを通じて連絡しており、展示ホール、アネックスホールと一体でのご利用にも最適です。

42 MEETING ROOMS

Available in a variety of sizes suitable for conferences, seminars, and parties. An outdoor pedestrian deck connects the second-floor main entrance to the Exhibition Hall and Annex Hall of PACIFICO Yokohama. The facilities can be used conjointly for large-scale events.

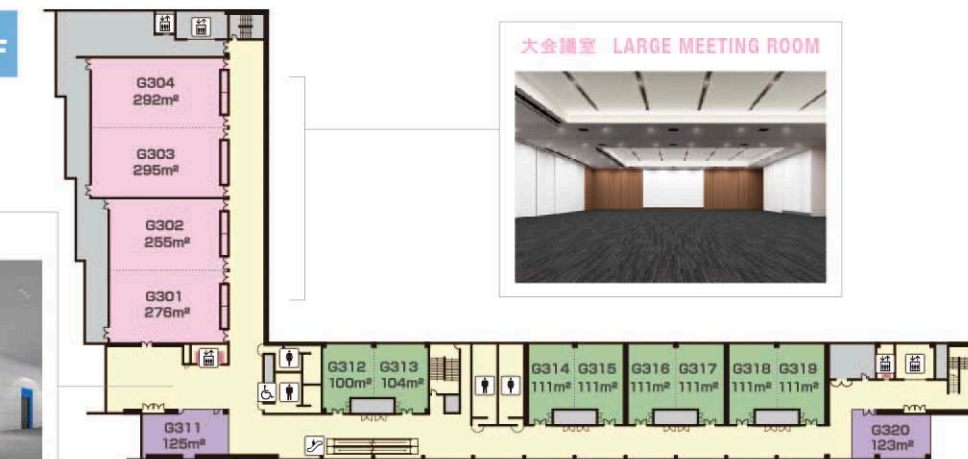

2F

メインエントランス MAIN ENTRANCE




3F

ホワイエ FOYER



4F

中会議室 MEDIUM MEETING ROOM



収容人数 CAPACITY

	室名 Room	面積 Area※1 [m ²]	レイアウト 収容人数 Configurations										天井高 Ceiling Height [m]
			スクール Classroom	シアター Theater	口の字 Hollow Square	島組 Island	立食 Buffet	丸卓 Banquet	ポスター 展示(画) Poster Session				
MULTI-PURPOSE HALL	1F	8/8 sections 利用 G1 ~ G8	6,337	—	3,968	5,948	—	2,856	5,000	2,340	—	10.0 ※2	
		6/8 sections 利用 G1 ~ G6, G3 ~ G8	4,824	横 W 縦 L	2,728 3,024	4,352 5,112	—	2,184	3,500	1,800	—		
		4/8 sections 利用 G1 ~ G4, G5 ~ G8 G3 ~ G6	2,991 3,311	—	1,736 1,984	3,024 3,312	—	1,344	2,300 2,500	1,100 1,300	1,040		
		2/8 sections 利用 G1+G2, G7+G8 G3+G4, G5+G6	1,362	横 W 縦 L	672 744	1,244 1,296	—	504	1,000	500	480		
			1,478	横 W 縦 L	720 868	1,296 1,440	—	504	1,100	500	480		
		1/8 sections 利用 G1, G2, G7, G8 G3, G4, G5, G6	681 739	—	336 360	612 648	120	288	500 550	250	240		
MEETING ROOMS	2F	G211	87	—	48	82	32	48	70	—	27	3.0	
		G212	78	—	44	66	28	36	50	—	23		
		G213	132	—	64	126	44	72	90	—	43		
		G214	140	—	64	126	40	72	90	—	43		
		G215, G216, G217, G218, G219, G220 (各 each)	132	—	72	110	44	64	90	—	53		
		G221	126	—	72	110	44	64	90	—	53		
		ガーデンラウンジ (GARDEN LOUNGE) A・C	113	—	48	90	48	48	70	—	32		
		ガーデンラウンジ (GARDEN LOUNGE) B	132	—	66	130	48	76	90	—	34		
	3F	G301+G302	531	横 W 縦 L	240 224	396 442	100	256	400	180 200	176	5.7	
			276	—	120	192	68	128	200	90	92		
		G302	255	—	120	192	68	128	200	90	92		
		G303+G304	587	横 W 縦 L	288 260	448 480	104	280	450	200	210		
			295	—	144	240	72	120	220	100	102		
		G304	292	—	144	240	72	120	220	100	102		
		G311	125	—	60	96	44	60	90	—	34		
		G312+G313	204	—	96	168	56	80	140	80	60		
		G312	100	—	44	78	32	48	70	40	35		
		G313	104	—	44	78	32	48	70	40	35		
		G314+G315, G316+G317, G318+G319 (各 each)	222	—	88	208	56	80	160	90	66		
		G314, G315, G316, G317, G318, G319 (各 each)	111	—	52	90	36	56	80	50	27		
	G320	123	—	48	100	36	48	80	—	33			
	4F	G401+G402	531	横 W 縦 L	240 224	396 442	100	256	400	180 200	176	5.7	
			276	—	120	192	68	128	200	90	92		
		G402	255	—	120	192	68	128	200	90	92		
		G403+G404	587	横 W 縦 L	288 260	448 480	104	280	450	200	210		
			295	—	144	240	72	120	220	100	102		
		G404	292	—	144	240	72	120	220	100	102		
		G411	125	—	60	96	44	60	90	—	34		
		G412+G413	204	—	96	168	56	80	140	80	60		
		G412	100	—	44	78	32	48	70	40	35		
G413		104	—	44	78	32	48	70	40	35			
G414+G415, G416+G417, G418+G419 (各 each)	222	—	88	208	56	80	160	90	66				
G414, G415, G416, G417, G418, G419 (各 each)	111	—	52	90	36	56	80	50	27				
G420	123	—	48	100	36	48	80	—	33				

※1 G1 ~ G8 については会場の有効面積を記載しております。G1~G8 indicates usable floor area.

※2 G1 ~ G8 の入口部分は、天井高が一部低くなっている箇所 (3.0m) がございます。The entrance area ceiling height is 3m.

備品寸法：机 (table) W1,500mm × D450mm (二人掛け two seats)

お問い合わせ CONTACT



パシフィコ横浜
PACIFICO YOKOHAMA

〒220-0012

神奈川県横浜市西区みなとみらい1-1-1

TEL: 045-221-2155 (総合案内)

<http://www.pacifico.co.jp>

最寄駅: みなとみらい線「みなとみらい駅」「新高島駅」
JR京浜東北線・横浜市営地下鉄「桜木町駅」



ホテル概要 HOTEL

新施設に隣接して、ホテルが開業予定です。

- 開業：2020年春頃
- 階数：地下1階、地上14階
- 部屋数：一般利用 約150室、会員制 約130室
- サービス施設：ボールルーム・小宴会場
レストラン・スパ・エステ・ジム・プール
- 事業者：リゾートトラスト株式会社

A hotel will be opening adjacent to the new convention center.

- OPENING: SPRING 2020 ■ FLOORS: B1~14F
- ROOMS: 150 Non-member Guest Rooms
130 Member Guest Rooms
- FACILITIES: Ballroom, Small Banquet Room,
Restaurant, Spa, Gym, Swimming Pool
- COMPANY: Resorttrust, Inc.